

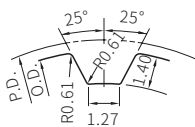


Type	型式		材質			處理		
	皮帶寬度	12.7mm A:14 W:19 XL050	皮帶輪	法蘭	軸環	皮帶輪	法蘭	軸環
NBSDW	○		鋁合金	鋁合金	≈S45C	白陽極		-
NBSD	○		≈S45C	SPCC		染黑		

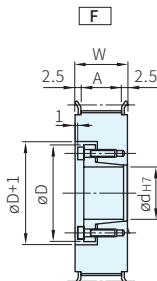
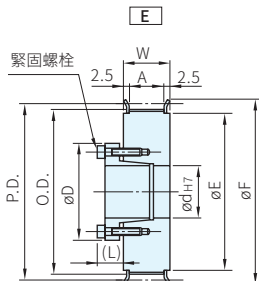
軸孔徑選擇

dH7	最大容許扭矩 N·m		D		(L)
	PBB軸環	PGG軸環	PBB軸環	PGG軸環	
8	16	8.5	25.5	24.5	8.5
10	39	18	30.0	29.0	
11	43	20	31.0	30.0	10.5
12	48	23	32.0	31.0	
14	73		35.0		12.0
15	78		36.0		
16	83		37.0		13.0
17	88	-	38.0	-	
18	154		43.0		14.0
19	163		45.0		
20	171		46.0		
22	186		48.0		14.0
24	206		50.0		
25	216	-	52.0	-	
28	353		54.0		15.5
30	382		57.0		
32	412		59.0		16.5

齒形(ISO標準)



(Pitch=5.08mm)



齒數

mm	20	21	22	24	25	26	28	30	32	34	36	38	40	42	44	46	48	50	60
P.D.	32.34	33.96	35.57	38.81	40.43	42.04	45.28	48.51	51.74	54.98	58.21	61.45	64.68	67.91	71.15	74.38	77.62	80.85	97.02
O.D.	31.83	33.45	35.07	38.30	39.92	41.53	44.77	48.00	51.24	54.47	57.70	60.94	64.17	67.41	70.64	73.87	77.11	80.34	96.51
F	40	40	45	45	48	48	55	55	61	61	67	67	74	74	80	80	87	87	104
E	27	27	30	30	35	35	40	40	45	45	50	50	58	58	60	60	67	67	84

Type	型式		皮帶輪 形狀	dH7範圍(~)指定單位1mm	
	齒數	種類·皮帶寬度 No.		E型 (PBB軸環)	F型 (PGG軸環)
NBSDW NBSD	20	XL050 A:14 W:19	E	8	-
	21				
	22		E	8	8
	24			8·10~12	8·10·11
	25			8·10~12·14~17	8·10~12
	26			10~12·14~17	10~12
	28			10~12·14~18	
	30			10~12·14~20·22	
	32			10~12·14~20·22 24·25·28·30	
	34			10~12·14~20·22 24·25·28·30·32	
	36				
	38				
	40				
	42				
	44				
	46				
48					
50					
60					

訂貨： 型式 - 皮帶輪形狀 - 軸孔徑 交期： 15 天

NBSD30XL050 - E - 17